

SCPI Vendôme Régions

LE MOT DE NORMA CAPITAL

Chères Associées, chers Associés,

Tout d'abord, Norma Capital et son équipe vous présentent leurs meilleurs vœux pour l'année 2019.

Au 4^{ème} trimestre de l'année 2018, votre SCPI confirme son niveau de distribution observé au cours de l'année passée et atteint ainsi un taux de distribution sur valeur de marché (TDVM) de 6,03% pour l'année 2018.

Le dernier trimestre constate une augmentation de la capitalisation de votre SCPI de l'ordre de 14% : 6,4 millions d'euros ont été souscrits par plus de 150 associés, dont 69 associés nouveaux.

Cette hausse permet d'accroître la diversification du patrimoine. En effet, durant ces trois mois, cinq ensembles immobiliers ont été acquis. Ils sont monolocataires et situés dans les régions lyonnaise, parisienne, rennais, et à proximité d'Aix-en-Provence.

Ces acquisitions portent à 35 le nombre d'ensembles immobiliers détenus.

Les résultats de la collecte et les investissements réalisés mettent en évidence l'attrait et le dynamisme de Vendôme Régions.

L'équipe de Norma Capital s'emploiera en 2019 à maintenir cette dynamique de référence sur le marché des SCPI de rendement.

L'ESSENTIEL



DISTRIBUTION
SUR VALEUR
DE MARCHÉ

T4 2018
6,03%

ANNUEL 2018
6,03%



PRIX DE LA PART*
640 €



CAPITALISATION
53 M€



DÉLAI DE JOUISSANCE
60 JOURS



DIVIDENDE 2018
38,56 €/PART



NOMBRE D'ASSOCIÉS
919



EFFET DE LEVIER
10,06%

* Minimum de 5 parts pour une première souscription.



FICHE D'IDENTITÉ

Classification :	SCPI à capital variable
Date de création :	22 mai 2015
N° Visa AMF :	18-04
Date de délivrance :	29 mars 2018
Durée conseillée de conservation des parts de SCPI :	10 ans
Durée de vie de la SCPI :	99 années
Capital maximum statutaire :	100 000 000 €
Dépositaire :	Société Générale Securities Services
Évaluateur immobilier :	Cushman & Wakefield
Commissaires aux comptes	
Titulaire :	PricewaterhouseCoopers Audit
Suppléant :	Georghiou Jean-Christophe



SERVICE ASSOCIÉS

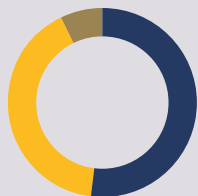
SCPI Vendôme Régions
vendome.regions@normacapital.fr
Téléphone : +33 (0)1 42 93 00 77



ÉTAT DU PATRIMOINE

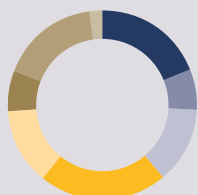


Répartition sectorielle



- Bureaux 52%
- Commerces 41%
- Activités 7%

Répartition géographique



- Bretagne-Pays de la Loire 19%
- Hauts-de-France 7%
- Île-de-France 13%
- Grand Est 22%
- Centre - Val de Loire Bourgogne - Franche Comté 13%
- Nouvelle-Aquitaine 7%
- PACA - Occitanie 17%
- Auvergne - Rhône-Alpes 2%

IMMEUBLES 35

LOCATAIRES 73

TAUX D'OCCUPATION PHYSIQUE¹ 94%

TAUX D'OCCUPATION FINANCIER¹ 96%

SURFACE TOTALE DU PATRIMOINE 44 000 m²



Activités locatives du trimestre

NOUVEAUX BAUX 4

SURFACES LOUÉES 584 m²

Sous garanties locatives (GL) :

- 71 m² de bureaux à Valenciennes.
- 1 030 m² + 515 m² de commerces à Crêches-sur-Saône.

Autres locaux disponibles :

- 102 m² de bureaux à Orléans.
- 768 m² de bureaux à Salon-de-Provence.
- 82 m² de bureaux à Avignon.
- 70 m² de commerces à Thionville.

Acquisitions du trimestre

RENNES (35)



Date d'acquisition : 31/10/2018
 Prix d'acquisition AEM² : 650 000 €
 Surface : 382 m²
 Locataire : SATT Ouest Valorisation (Sociétés d'Accélération du Transfert de Technologies)

LE CREUSOT (71)



Date d'acquisition : 29/11/2018
 Prix d'acquisition AEM² : 1 175 700 €
 Surface : 2 662 m²
 Locataire : Spie Industrie & Tertiaire (Solutions et des services dédiés à l'Industrie)

CERGY (95)



Date d'acquisition : 04/12/2018
 Prix d'acquisition AEM² : 1 470 000 €
 Surface : 1 080 m²
 Locataire : Leader Price (Alimentaire)

TRETS (13)



Date d'acquisition : 04/12/2018
 Prix d'acquisition AEM² : 1 590 000 €
 Surface : 1 738 m²
 Locataire : Casino (Alimentaire)

LYON/JONAGE (69)



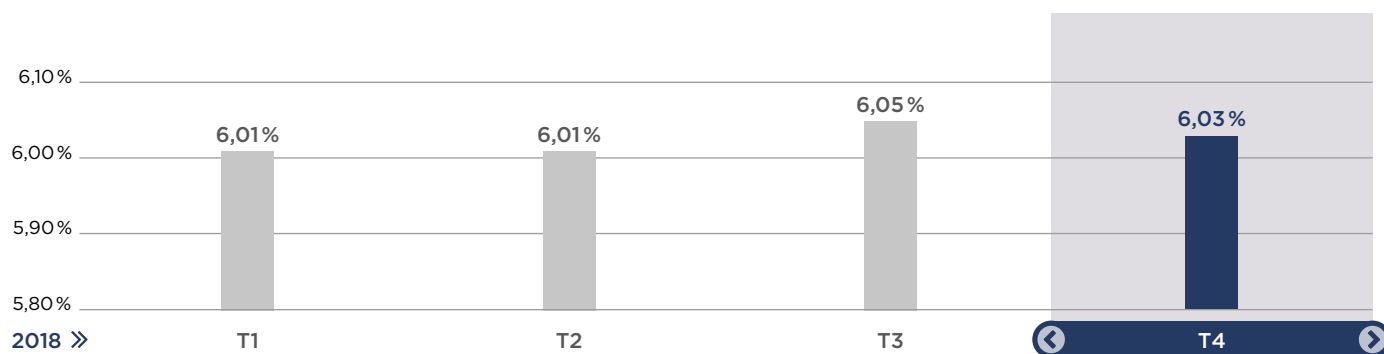
Date d'acquisition : 28/12/2018
 Prix d'acquisition AEM² : 1 185 000 €
 Surface : 569 m²
 Locataire : Infans (Formation professionnelle)

¹ Taux d'occupation physique : Surface cumulée des locaux occupés / Surface cumulée des locaux détenus (hors parkings, hors caves et hors locaux accessoires).

Taux d'occupation financier : Loyers facturés / Loyers facturables.

² AEM : Acte en Main (tous frais d'acquisition inclus).

Évolution trimestrielle du Taux de Distribution sur Valeur de Marché (TDVM)



Évolution du Capital

	Au 31/03/2018	Au 30/06/2018	Au 30/09/2018	Au 31/12/2018
Capital nominal	33 344 080 €	34 046 580 €	36 608 080 €	41 074 500 €
Nombre de parts	66 688 parts	68 093 parts	73 216 parts	82 149 parts
Nombre d'associés	788 associés	804 associés	850 associés	919 associés
Total des capitaux souscrits sur la période	362 240 €	948 773 €	3 621 760 €	5 717 120 €
Capitalisation (en prix de souscription)	41 967 140 €	42 915 913 €	46 235 798 €	52 575 360 €
Souscriptions augmentant le capital	584 parts	2 107 parts	5 659 parts	9 105 parts
Souscriptions compensant des retraits	0 part	0 part	0 part	0 part
Parts en attente de retrait	0 part	350 parts	0 part	0 part
Cessions / Transferts	355 parts	702 parts	536 parts	172 parts

Évolution annuelle du Taux de Distribution sur Valeur de Marché (TDVM)



Valeurs de Référence

Prix de souscription	640,00 €
Valeur nominale	500,00 €
Prime d'émission	140,00 €
Dont commission de souscription due au titre des frais de collecte et des frais de recherche et d'investissement	76,80 €
Valeur de réalisation (par part) ³	571,35 €
Valeur de reconstitution (par part) ⁴	690,83 €
Valeur de retrait (par part) ⁵	563,20 €

Jouissance : 60 jours calendaires à compter du premier jour ouvré suivant la réception intégrale des fonds.

³ Valeur vénale des immeubles augmentée de la valeur nette des autres actifs de la société.

⁴ Valeur de réalisation augmentée des frais afférents à une reconstitution du patrimoine (frais de recherche, frais de commission...).

⁵ Montant revenant à l'associé sortant, correspondant à la valeur de la part diminuée au minimum des frais de souscription.

VIE SOCIALE

Néant.

RAPPEL DES CONDITIONS DE SOUSCRIPTION, DE CESSIION ET DE RETRAIT DES PARTS

Conditions de souscription

Un minimum de souscription de cinq parts est exigé pour les nouveaux associés. Par la suite, tout associé a le droit de souscrire un nombre de parts inférieur à ce minimum.

Le prix de souscription d'une part comprend la valeur nominale de la part, soit 500 euros et une prime d'émission acquise à la SCPI, qui permet d'amortir les frais de constitution, de réalisation, d'augmentation de capital et d'acquisition du patrimoine et qui permet de préserver par son évolution l'égalité entre anciens et nouveaux associés, soit 140 euros à la date de la présente note d'information.

La commission de souscription est incluse dans la prime d'émission : 9,88% HT soit 12% TTC (au taux de TVA en vigueur) du prix de souscription, soit 76,80 euros TTC. Cette commission supporte :

- les frais de collecte à hauteur de 9% HT soit 10,80% TTC, soit 69,12 euros TTC (la commission est exonérée de TVA conformément à l'article 261 C-1^o-e du Code Général des Impôts) ;
- les frais de recherche et d'investissement à hauteur de 1% HT, soit 1,2% TTC au taux de TVA actuellement en vigueur, soit 7,68 euros TTC.

Cession de parts par un associé

La détermination et le mode d'imposition des plus-values réalisées sont fonction de la durée de détention des parts cédées.

Si l'associé détient ses parts depuis moins de cinq ans, la plus-value brute, égale à la différence entre le prix revenant au cédant et le prix de revient, est assimilée intégralement à un revenu. Depuis le 1er septembre 2013, la détermination des plus-values brutes éventuellement dégagées à l'occasion d'une cession de parts détenues depuis plus de cinq ans est réduite d'un abattement de 6% pour chaque année de détention au-delà de la cinquième et jusqu'à la vingt-et-unième (1,65% pour les prélèvements sociaux), 4% au terme de la vingt-deuxième année (1,60% pour les prélèvements sociaux), 9% pour chaque année au-delà de la vingt-deuxième pour les seuls prélèvements sociaux. De ce fait, les cessions de biens immobiliers sont exonérées d'impôt sur la plus-value à l'expiration d'une durée de vingt-deux ans, et d'un délai de trente ans pour les prélèvements sociaux. Entre vingt-trois et trente ans de détention, les plus-values ne seront soumises qu'aux prélèvements sociaux.

Depuis le 1^{er} janvier 2013, les plus-values immobilières sont soumises à une taxe spécifique si leur montant excède 50 000 euros. Dès lors que ce montant est dépassé, la taxe est calculée dès le 1^{er} euro, selon un barème prenant en compte un lissage et dont le taux varie de 2% à 6% en fonction du montant de la plus-value. La taxe est assise sur le montant des plus-values imposables, déterminées dans les conditions de droit commun et notamment après l'application de l'abattement pour durée de détention. Les plus-values immobilières réalisées par les SCPI sont soumises à cette taxe, à concurrence de la part correspondant aux droits des associés personnes physiques. Le seuil d'imposition de 50 000 euros s'apprécie au niveau de chacun des associés de la SCPI, soumis à l'impôt sur le revenu.

La Société de Gestion se charge des formalités déclaratives et du paiement de l'impôt par prélèvement sur le prix de vente. Afin que la société de gestion puisse procéder à ces formalités, les associés devront fournir, en même temps que l'ordre de vente, toutes les informations nécessaires au calcul de l'impôt (date et prix d'acquisition des parts, frais éventuels) et mandater la Société de Gestion. Ils devront certifier sur l'honneur l'exactitude des renseignements qu'ils fournissent et déclarer qu'ils reconnaissent demeurer personnellement responsables de l'impôt et notamment des droits et pénalités qui pourraient être réclamés à la suite d'un contrôle.

Modalités de retrait

La demande de retrait doit être faite par lettre recommandée avec avis de réception adressée à la Société de Gestion (Norma Capital - Service Associés - 113, boulevard Haussmann - 75008 Paris) et être accompagnée du ou des certificats représentatifs des parts qui font l'objet du retrait.

Elle indique le nombre de parts visé par le retrait.

Si le retrait est possible, le règlement du retrait intervient dans un délai maximum d'un mois à compter de la réception de la demande accompagnée du certificat représentatif des parts qui sont l'objet du retrait.

L'intégralité de la procédure de retrait est précisée dans la note d'information de la SCPI Vendôme Régions (disponible sur www.normacapital.fr) et plus précisément au « Chapitre 2 - Modalités de sortie ».



SCPI Vendôme Régions

Société Civile de Placement Immobilier à Capital Variable

Siège social :
113, boulevard Haussmann
75008 PARIS

RCS de Paris n°811 849 231

Visa SCPI n° 18-04 en date
du 29 mars 2018

Les statuts, la note d'information, le dernier rapport annuel et le dernier bulletin trimestriel d'information sont disponibles gratuitement et sur simple demande auprès de la société de gestion ou ses distributeurs habilités et sur le site internet www.normacapital.fr.

La notice légale est parue au Bulletin des Annonces Légales Obligatoires n° 116 en date du 28 septembre 2015.

Le droit de rétractation prévu par l'article L.341-16 du Code Monétaire et Financier relatif au démarchage ne s'applique pas aux souscriptions de parts de SCPI.

La valeur d'un investissement en SCPI peut varier à la hausse comme à la baisse, tout comme les revenus qui y sont attachés. Les performances passées ne sont pas un indicateur fiable des performances futures.

Norma Capital : Société par Actions Simplifiée au capital de 1 000 000 euros, immatriculée au RCS de Paris sous le numéro n° 814 238 879. **Société de gestion de Portefeuille agréée par l'Autorité des marchés financiers, sous le n° GP-16000017 du 09/06/2016.**

Nous vous rappelons que tout changement de coordonnées postales, électroniques ou bancaires, doit être porté à la connaissance de la société de gestion Norma Capital dans les meilleurs délais et avant la fin de tout trimestre civil, accompagné des pièces justificatives nécessaires.

DIRECTEUR
COMMERCIAL

Thibault FEUILLET

thibault.feUILLET@normacapital.fr
Téléphone : +33 (0)6 63 51 03 36

NORMA CAPITAL

Société de Gestion de Portefeuille

113, boulevard Haussmann - 75008 PARIS
Téléphone : +33 (0)1 42 93 00 77

www.normacapital.fr

Portail-SCPI.fr



NORMA CAPITAL
Fortuny